



Proyecto: e-Sidec

Resumen

ETCOTE. Cómo dar de alta al profesorado

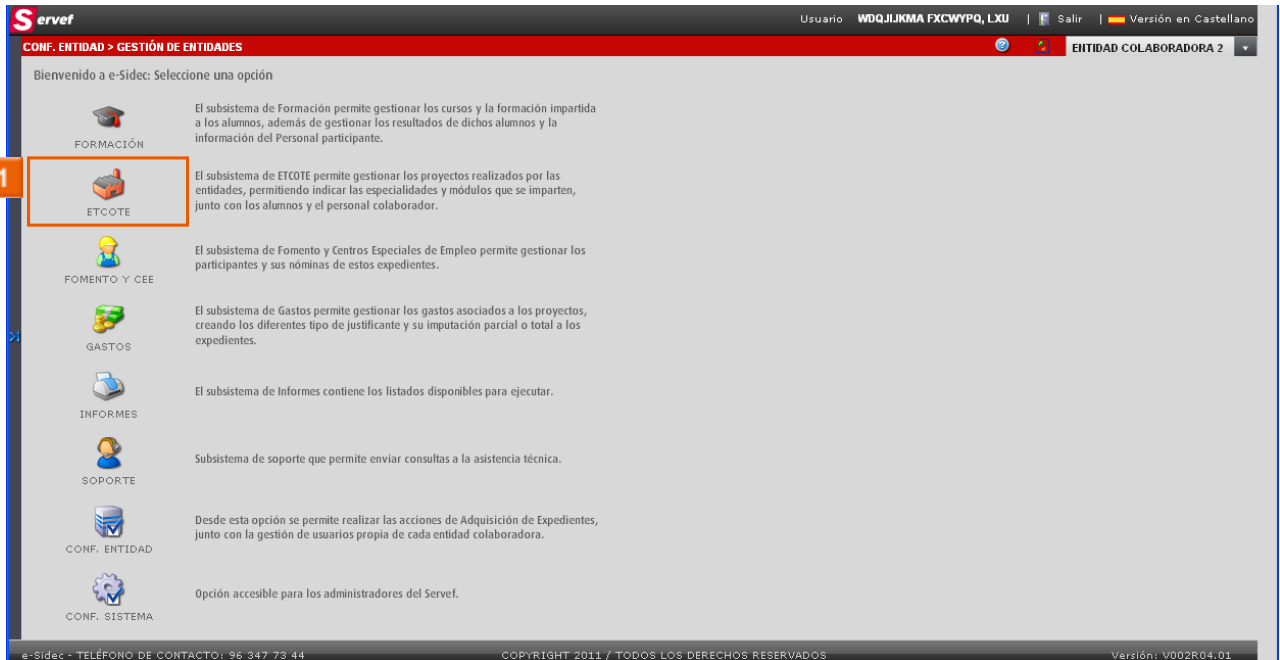
Registro de modificaciones

Versión	Descripción	Autor	Fecha Creación	Aprobado por	Fecha aprobación
V002r04	Versión actualizada	Servef	10/08/2011		

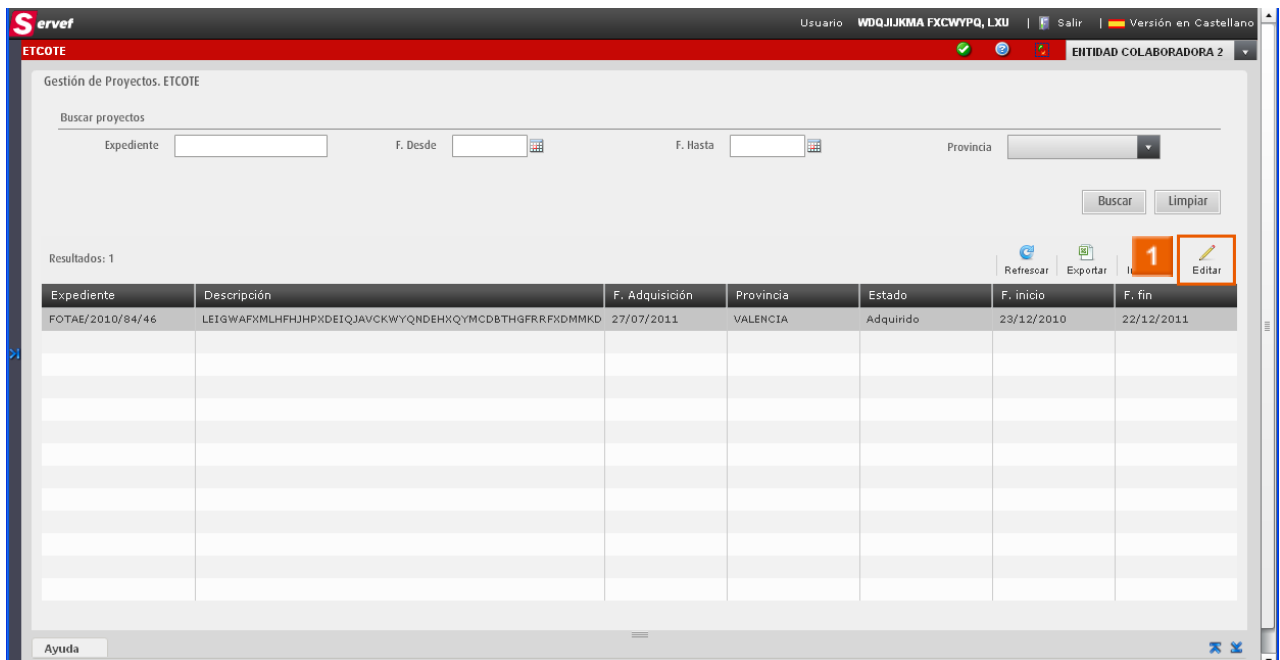
Contenido

1 ETCOTE - CÓMO DAR DE ALTA PROFESORES.....

1 ETCOTE - Cómo dar de alta profesores

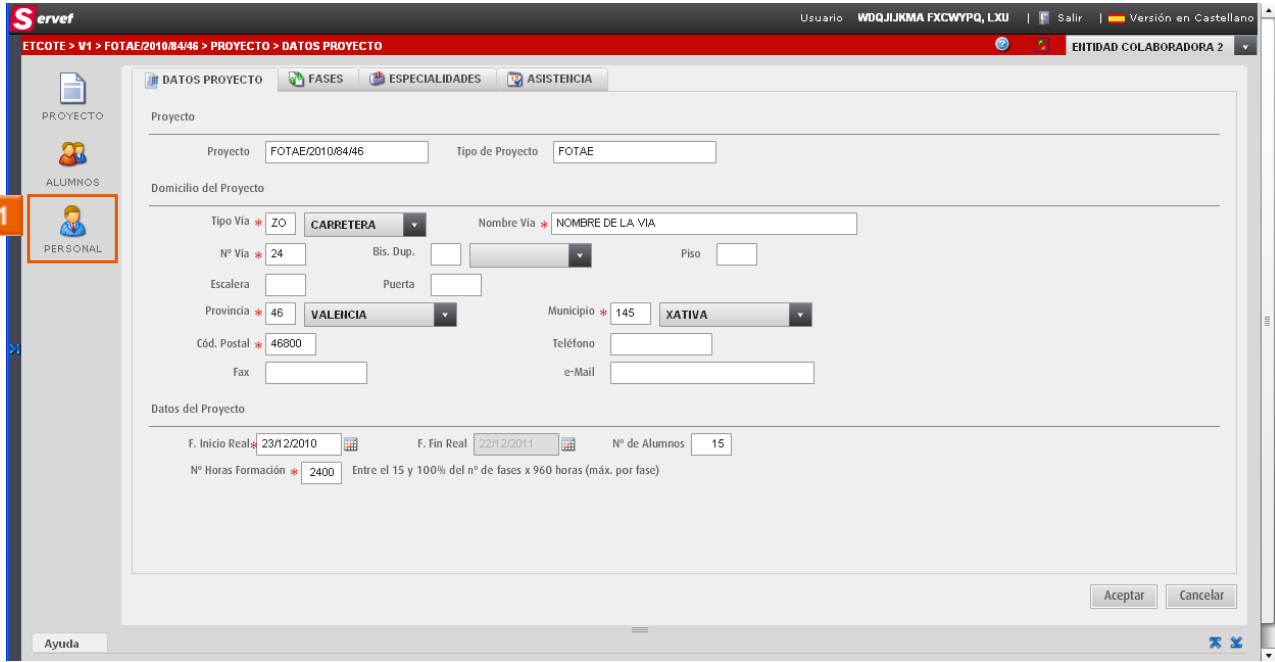


» **1** Haga clic en el icono ETCOTE

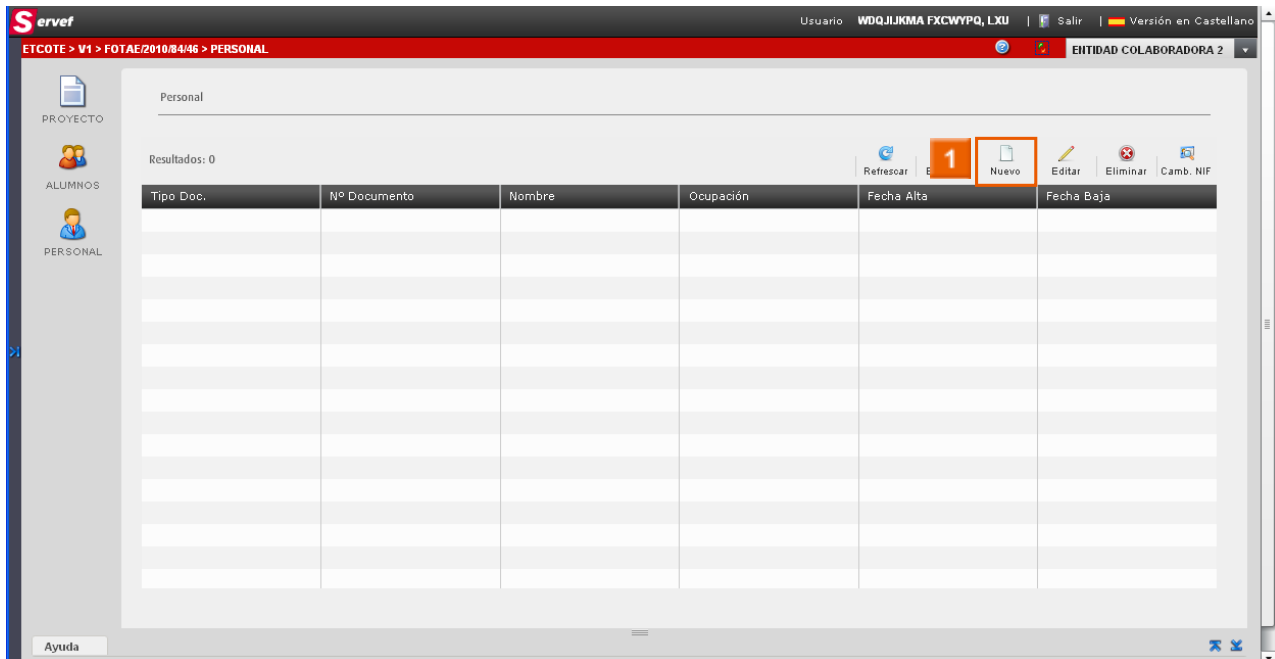


» **1** Haga clic en el icono






» **1** Haga clic en el icono PERSONAL



» **1** Haga clic en el icono



Expediente: FOTAE/2010/84/46 Descripción: LEIGWAFXMLHFHJHPXDEIQJAVCKWYQNDHXQYMCDBTHGFRFRFXDMMKDKMEHFJKLQKODWMNISTNCWEHASAI
 F. inicio: 23/12/2010 F. fin: 22/12/2011

DATOS PERSONALES | DATOS PROYECTO | INCORPORACIONES

Datos Personales
 Tipo Doc. * Documento *

Nombre *

Apellido 1 * Apellido 2 *

F. Nacimiento * Nacionalidad * Sexo *

Domicilio
 Tipo Via * Nombre Via *

Nº Via * Bis. Dup. Piso

Escalera Puerta

Provincia * Municipio *

Cód. Postal * Teléfono

Inmigrante Nivel Formativo *

Aceptar Cancelar

» **1** Haga clic para continuar

i DATOS PERSONALES DEL PERSONAL

Expediente: FOTAE/2010/84/46 Descripción: LEIGWAFXMLHFHJHPXDEIQJAVCKWYQNDHXQYMCDBTHGFRFRFXDMMKDKMEHFJKLQKODWMNISTNCWEHASAI
 F. inicio: 23/12/2010 F. fin: 22/12/2011

DATOS PERSONALES | DATOS PROYECTO | INCORPORACIONES

Datos Personales
 Tipo Doc. * **DNI** Documento *

Nombre *

Apellido 1 * Apellido 2 *

F. Nacimiento * Nacionalidad * **ESPAÑA** Sexo * **HOMBRE**

Domicilio
 Tipo Via * **RAMBLA** Nombre Via *

Nº Via * Bis. Dup. Piso

Escalera Puerta

Provincia * **VALENCIA** Municipio * **VALENCIA**

Cód. Postal * Teléfono

Inmigrante Nivel Formativo * **ENSEÑANZAS UNIVERSITARIAS DE PRIMER CICLO Y EQUIVALENTES O**

1 Aceptar Cancelar

» **1** Haga clic en **Aceptar**.

i SE RELLENAN LOS DATOS PERSONALES

ETCOTE > V1 > FOTAE/2010/84/46 > PERSONAL

Uzuario: WDQJJKMA FXCWYPQ, LXU | Salir | Versión en Castellano

ENTIDAD COLABORADORA 2

Expediente: FOTAE/2010/84/46 Descripción: LEIGWAFXMLFHJHPXDEIQJAVCKWYQNDHXQYMCDBTHGFRFXDMMKDMKEHFJKLQRKODWMNISTNCWEHASAI
F. inicio: 23/12/2010 F. fin: 22/12/2011

Datos Personales

Tipo Doc. * D **DNI** Documento * 12345678Z

Nombre * MARC

Apellido 1 * GARCIA

F. Nacimiento * 10/03/1965 Nacionalidad * **HOMBRE**

Domicilio

Tipo Via * RD **RAMBLA** Nombre Via * NOMBRE VIA

Nº Via * 51 Bis. Dup. Piso

Escalera Puerta


Provincia * 46 **VALENCIA** Municipio * 250 **VALENCIA**

Cód. Postal * 46001 Teléfono

Immigrante Nivel Formativo * 54 **EISEÑANZAS UNIVERSITARIAS DE PRIMER CICLO Y EQUIVALENTES 0**

Aceptar Cancelar

Ayuda

» **1** Haga clic en 

ETCOTE > V1 > FOTAE/2010/84/46 > PERSONAL

Uzuario: WDQJJKMA FXCWYPQ, LXU | Salir | Versión en Castellano

ENTIDAD COLABORADORA 2

Expediente: FOTAE/2010/84/46 Descripción: LEIGWAFXMLFHJHPXDEIQJAVCKWYQNDHXQYMCDBTHGFRFXDMMKDMKEHFJKLQRKODWMNISTNCWEHASAI
F. inicio: 23/12/2010 F. fin: 22/12/2011

Datos Personales

Tipo Doc. * D **DNI** Documento * 12345678Z

Nombre * MARC

Apellido 1 * GARCIA Apellido 2

F. Nacimiento * 10/03/1965 Nacionalidad * 724 **ESPAÑA** Sexo * 1 **HOMBRE**

Domicilio

Tipo Via * RD **RAMBLA** Nombre Via * NOMBRE VIA

Nº Via * 51 Bis. Dup. Piso

Escalera Puerta

Provincia * 46 **VALENCIA** Municipio * 250 **VALENCIA**

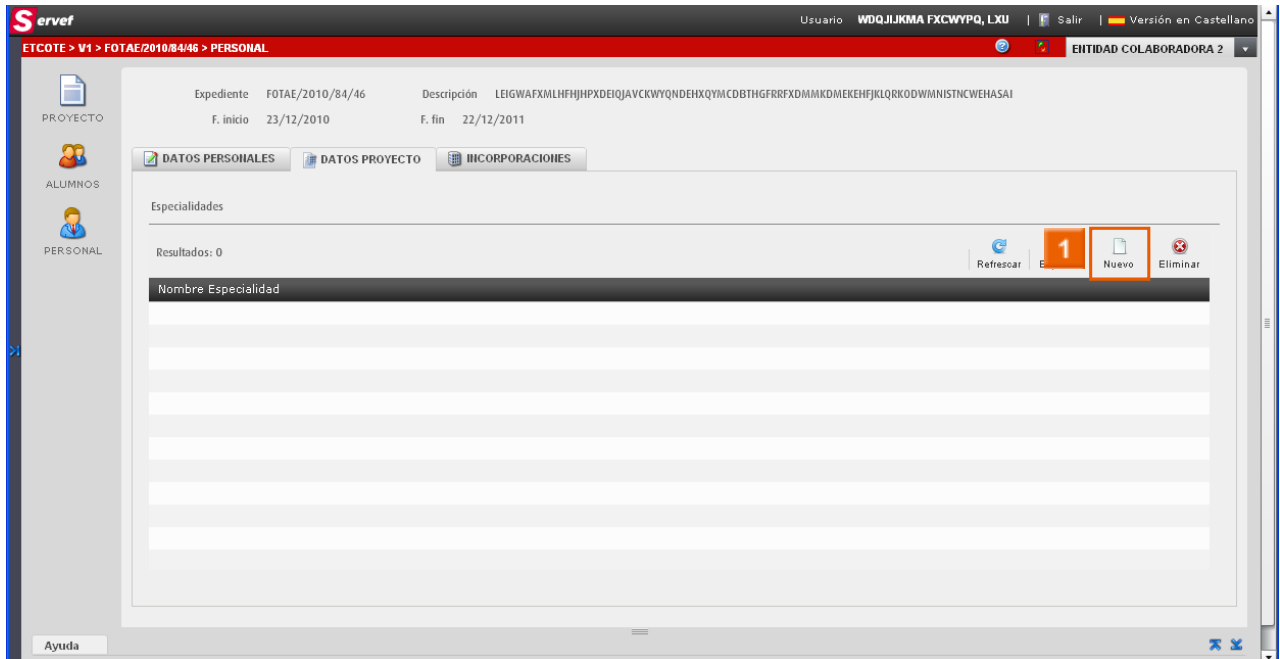
Cód. Postal * 46001 Teléfono

Immigrante Nivel Formativo * 54 **EISEÑANZAS UNIVERSITARIAS DE PRIMER CICLO Y EQUIVALENTES 0**


Aceptar Cancelar

Ayuda

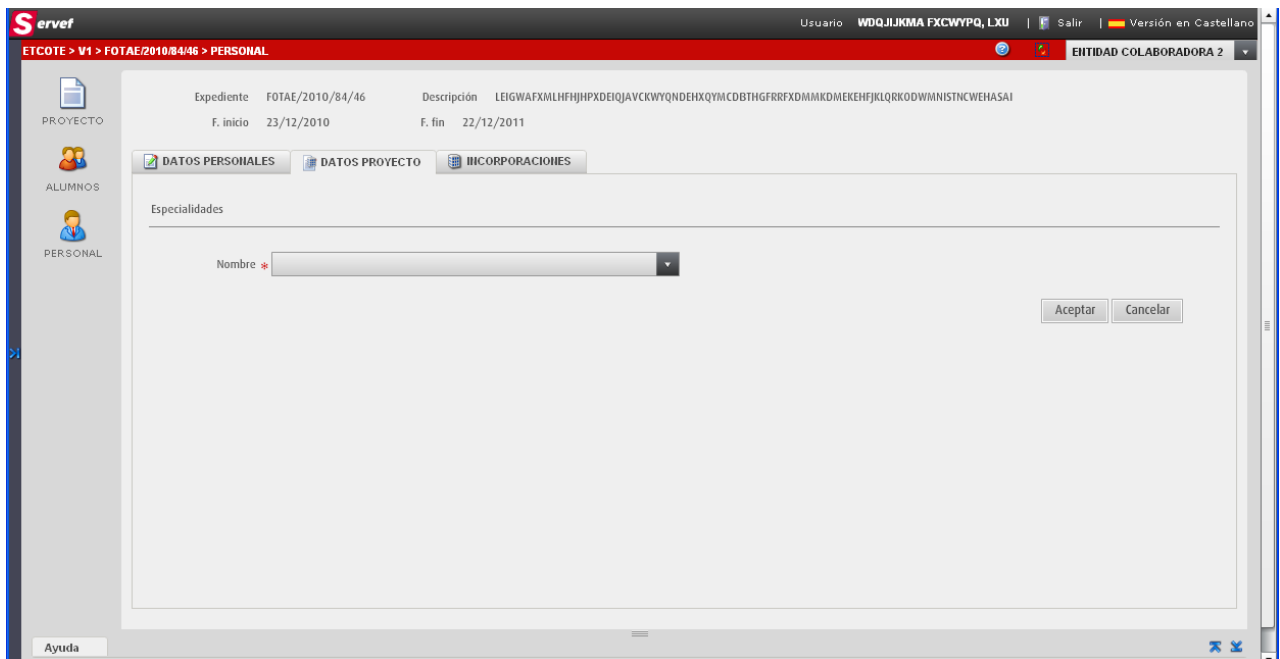
» **1** Haga clic en el icono **DATOS PROYECTO**



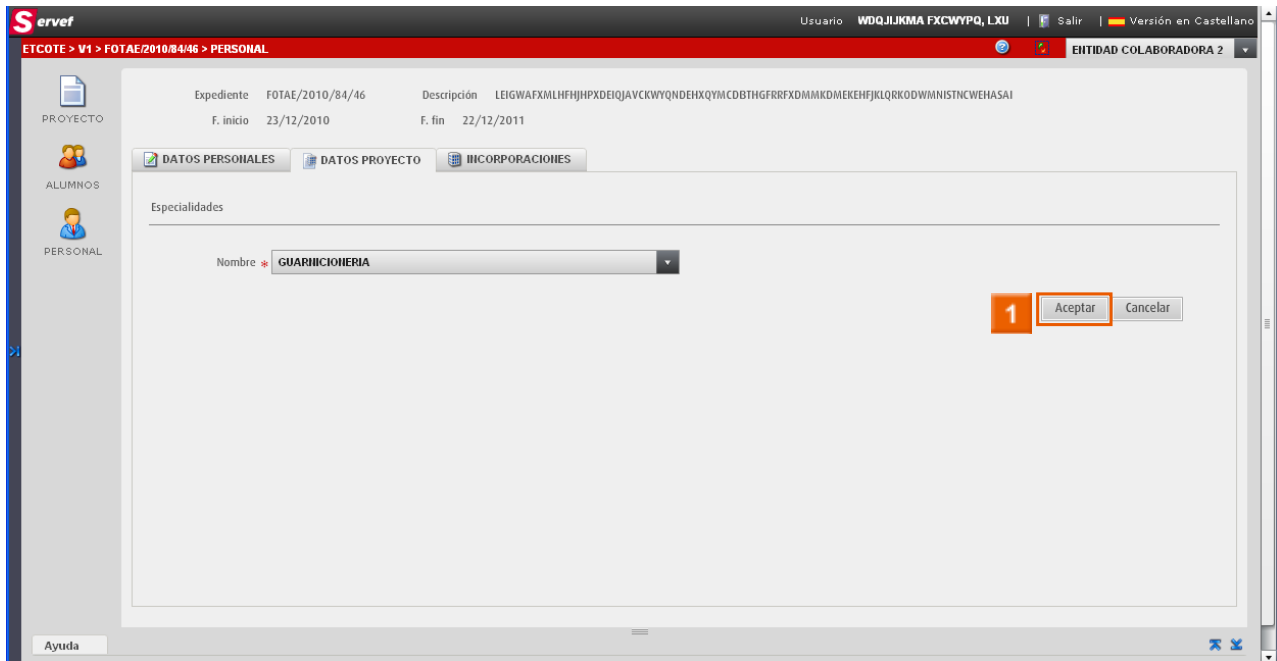
» **1** Haga clic en



i Esta pestaña muestra la especialidad o especialidades a las que pertenece el personal en el proyecto. Recuerde que si el personal **NO** es **DOCENTE**, no debe asignar ninguna especialidad, ya que provocaría un error en la validación del expediente.

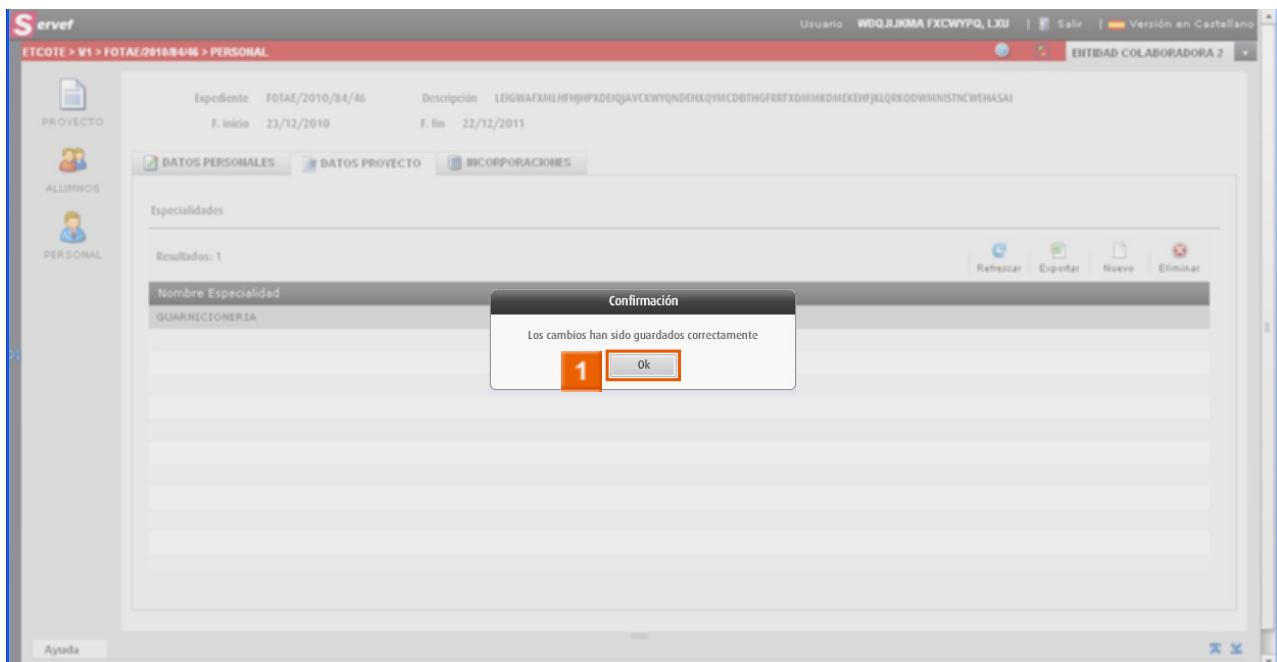


i ESPECIALIDAD ASIGNADA AL DOCENTE

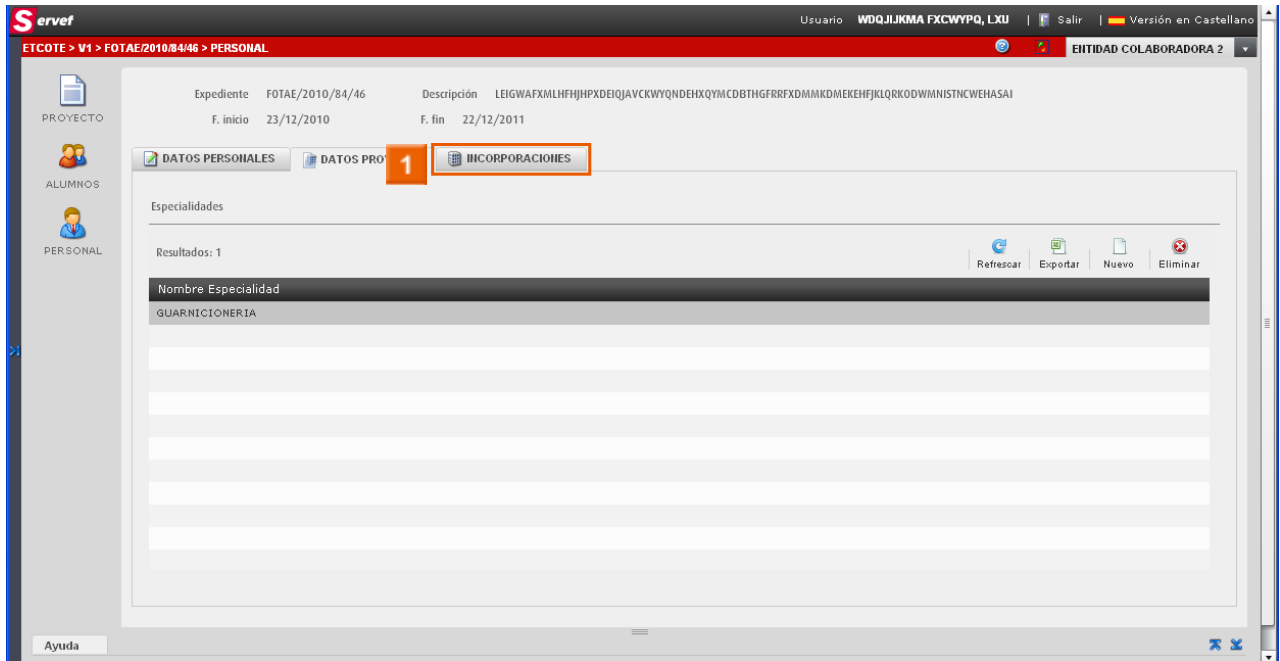


» **1** Haga clic en

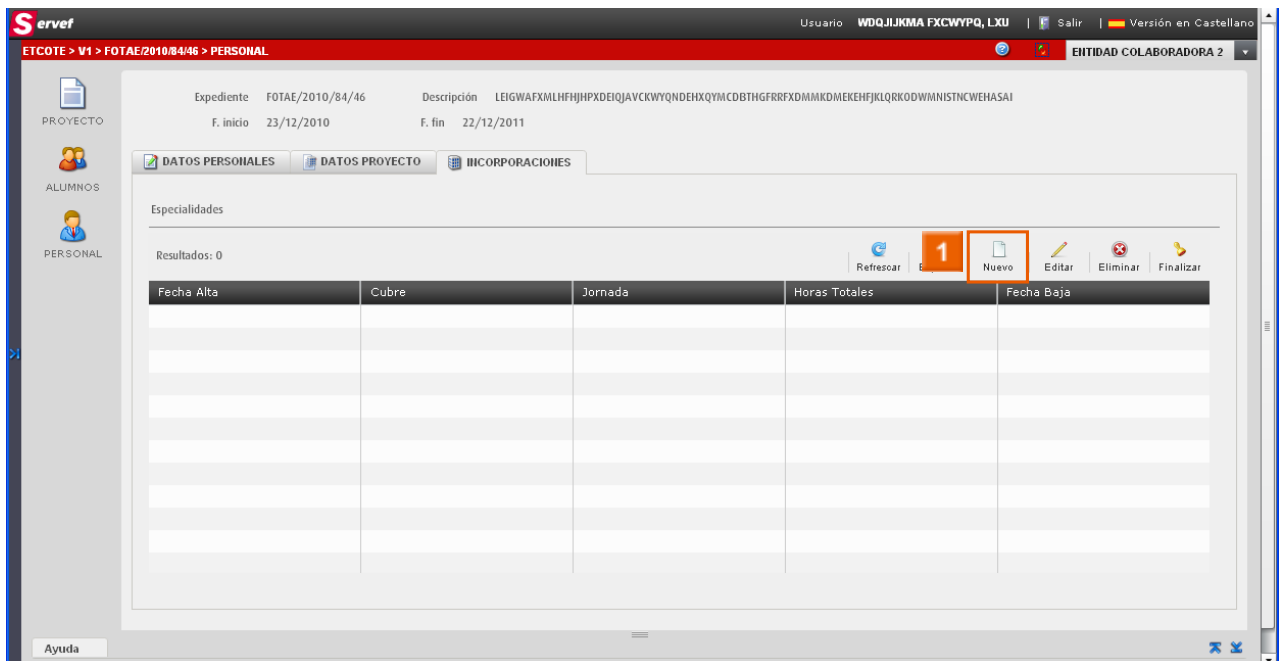
i SELECCIONAMOS LA ESPECIALIDAD ASIGNADA AL DOCENTE




» **1** Haga clic en



» **1** Haga clic en el icono **INCORPORACIONES**



» **1** Haga clic en el icono 

i Esta pestaña muestra las incorporaciones del trabajador al proyecto.

servf

Usuario: WDQJJKMA FXCWYPQ, LXU | Salir | Versión en Castellano

ETCOTE > V1 > FOTAE/2010/84/46 > PERSONAL ENTIDAD COLABORADORA 2

Expediente: FOTAE/2010/84/46 Descripción: LEIGWAFXMLHFHJHPXDEIQJAVCKWYQNDHXQYMCDBTHGFRFXDMMKDMKEHFJKLQRKODWMNISTNCWEHASAI
F. inicio: 23/12/2010 F. fin: 22/12/2011

DATOS PERSONALES | DATOS PROYECTO | INCORPORACIONES

Especialidades

Incorporación

Fecha Alta * [] ¿Cubre Baja?

Jornada * []

Tipo Contrato * []

Horas Totales * []

Ocupación * []

Fecha Baja []

Tipo Baja []

Motivo Baja []

Aceptar Cancelar

Ayuda

i DATOS DE LA INCORPORACIÓN

servf

Usuario: WDQJJKMA FXCWYPQ, LXU | Salir | Versión en Castellano

ETCOTE > V1 > FOTAE/2010/84/46 > PERSONAL ENTIDAD COLABORADORA 2

Expediente: FOTAE/2010/84/46 Descripción: LEIGWAFXMLHFHJHPXDEIQJAVCKWYQNDHXQYMCDBTHGFRFXDMMKDMKEHFJKLQRKODWMNISTNCWEHASAI
F. inicio: 23/12/2010 F. fin: 22/12/2011

DATOS PERSONALES | DATOS PROYECTO | INCORPORACIONES

Especialidades

Incorporación

Fecha Alta * 23/12/2010 ¿Cubre Baja?

Jornada * 1 COMPLETA

Tipo Contrato * 1 LABORAL INDEFINIDO

Horas Totales * 2.400,0€

Ocupación * PD Docente

Fecha Baja []

Tipo Baja []

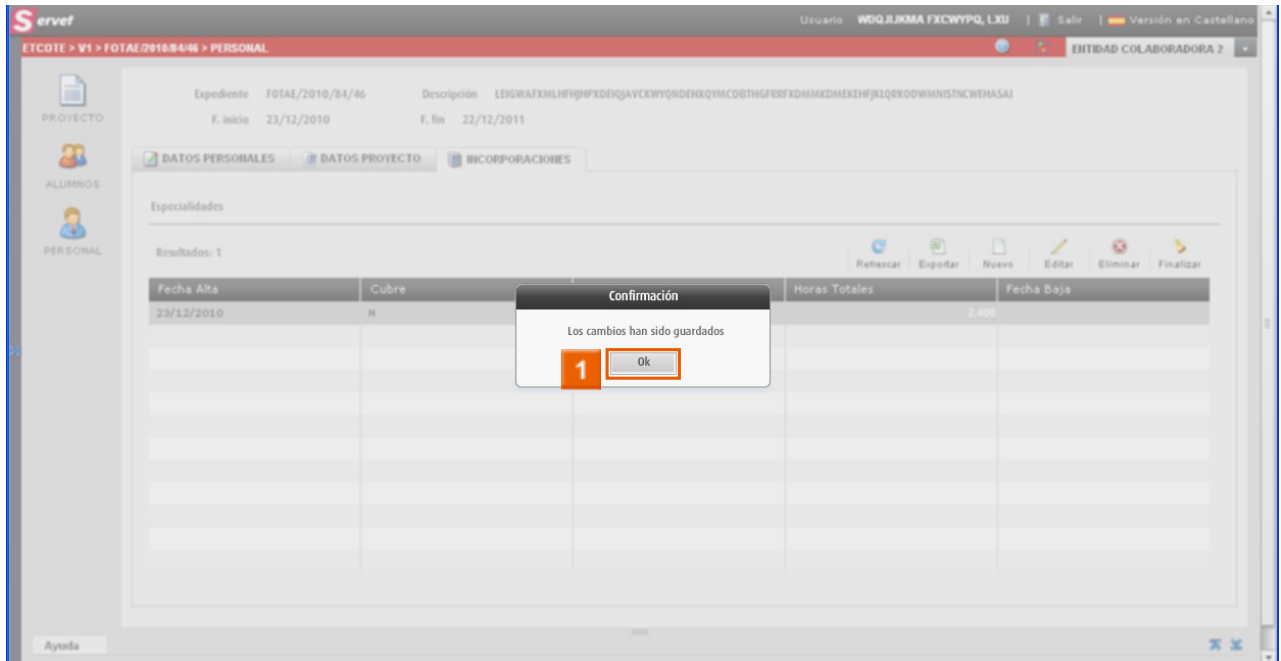
Motivo Baja []

1 Aceptar Cancelar

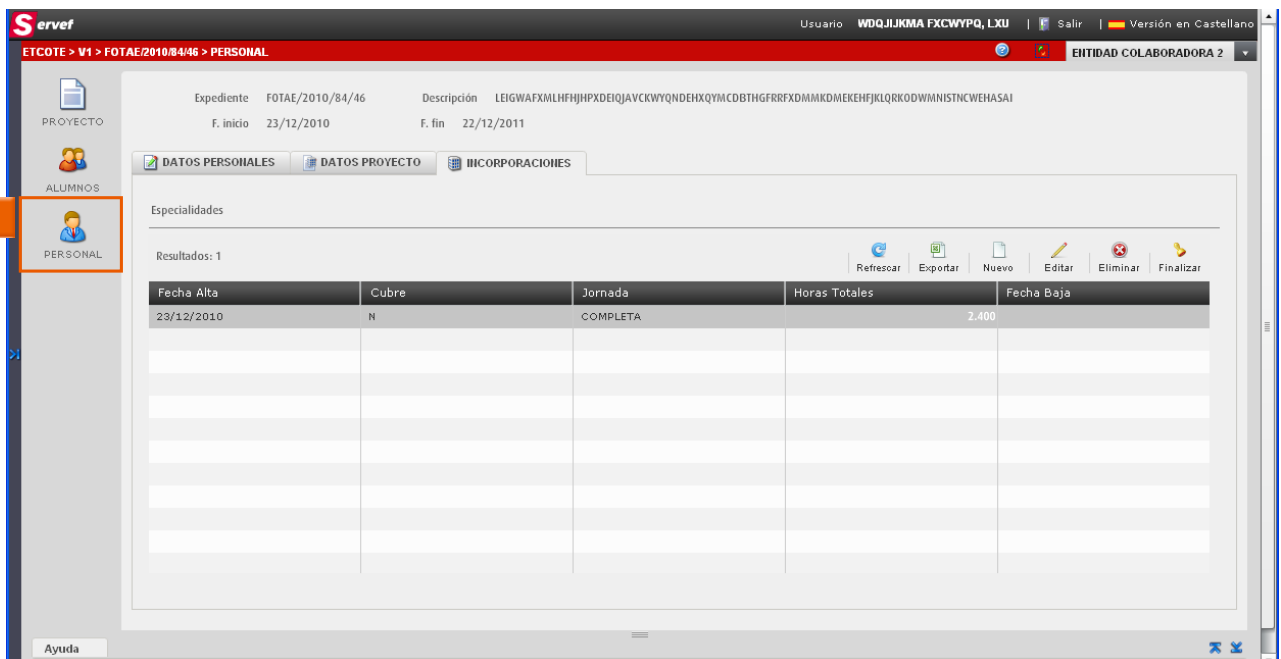
Ayuda

» **1** Haga clic en **Aceptar**.

i SE RELLENAN LOS DATOS DE LA INCORPORACIÓN



» **1** Haga clic en




» **1** Haga clic en el icono **PERSONAL**

i Si hacemos clic sobre el icono **PERSONAL**, comprobaremos que en efecto los cambios han sido guardados y el profesor está dado de alta

Personal

Resultados: 1

Tipo Doc.	Nº Documento	Nombre	Ocupación	Fecha Alta	Fecha Baja
DNI	12345678Z	MARC GARCIA	Docente	23/12/2010	

 Puede modificar los datos del profesor pulsando sobre el botón editar, realizando los cambios oportunos y guardando dichos cambios.

 HA FINALIZADO EL PROCESO DE ALTA E INTRODUCCIÓN DE DATOS DE UN PROFESOR